

## 2018 届毕业论文（设计）工作检查质量报告

为进一步提高本科毕业论文（设计）管理水平，提升本科毕业论文（设计）质量，2018 年 4 至 6 月，根据《西安欧亚学院本科毕业论文（设计）工作管理规范》及《关于开展 2018 届本科毕业论文（设计）工作质量检查的通知》等系列文件精神，教学质量评估中心组织校内专家对各分院 2018 届毕业论文（设计）工作进行了专项检查。现将检查情况汇报如下：

### 一、基本情况

#### （一）概况

2018 届本科毕业生共 3244 人，毕业论文（设计）题目总数 3150 个，人均一题比例 97.10%。本次检查采取分院自查和专家抽查相结合的方式。教学质量评估中心共抽调校内 18 名专家分为九个检查组，对本次毕业论文（设计）进行了抽查工作，共计抽查全校 29 个专业的 648 份毕业论文（设计），占本届毕业论文(设计)总数的 20.57%。

#### （二）选题情况

各分院 2018 届毕业论文（设计）应用型题目总体情况如下表：

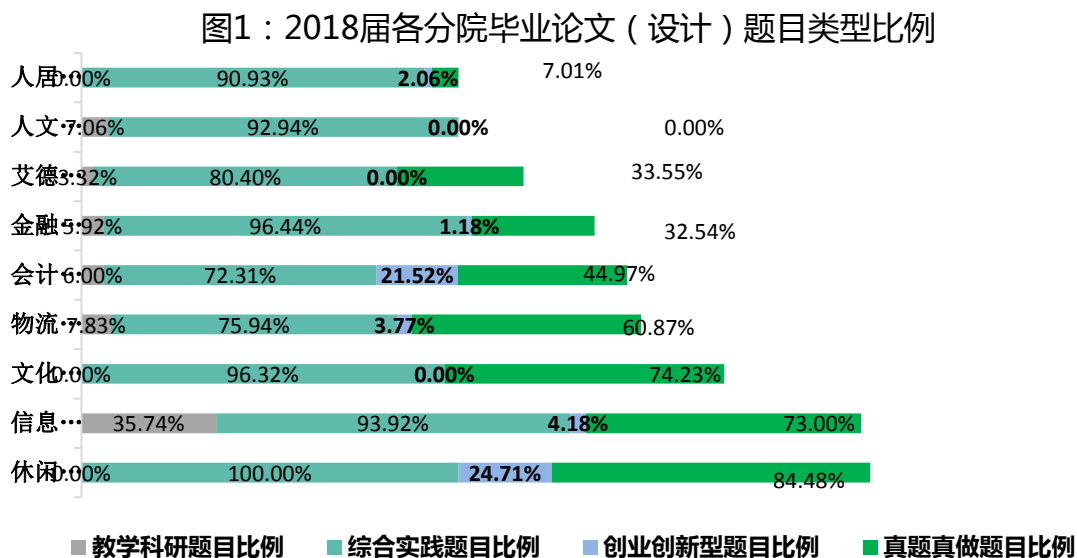
表 1：各分院 2018 届本科毕业论文（设计）各类型题目统计表

分 院	学生人数	题目总数	教学科研题目数量	教学科研题目比例	综合实践题目数量	综合实践题目比例	创业、创新型题目数量	创业、创新型题目比例	真题真做题目	真题真做题目比例
艾德艺术设计学院	301	301	10	3.32%	242	80.40%	2	0.66%	101	33.55%
金融学院	338	338	20	5.92%	326	96.45%	4	1.18%	110	32.54%
会计学院	567	567	34	6.00%	410	72.31%	122	21.52%	255	44.97%
人居环境学院	485	485	0	0.00%	441	90.93%	10	2.06%	34	7.01%
人文教育学院	341	340	24	7.06%	316	92.94%	0	0.00%	0	0.00%
休闲管理学院	348	348	0	0.00%	348	100%	86	24.71%	294	84.48%
信息工程学院	263	263	94	35.74%	247	93.92%	11	4.18%	192	73.00%
物流贸易学院	345	345	27	7.83%	262	75.23%	13	3.77%	210	60.87%

文化传媒学院	256	163	0	0.00%	157	96.32%	0	0.00%	121	64.78%
合计	3244	3150	209	6.63%	2755	87.46%	248	7.87%	1317	41.81%

注：数据来源于各分院 2018 届本科毕业论文（设计）自查表

表 1 数据显示，所有分院综合实践类论文类型比例均高于《西安欧亚学院本科毕业论文（设计）工作管理规范》中规定的标准（实践型题目的数量 $\geq 50\%$ ）。艾德艺术设计学院、信息工程学院、人居环境学院、人文教育学院、文化传媒学院、金融学院综合实践型题目的比例均超过 80%，其中休闲管理学院综合实践型题目的比例达到 100%。具体见图 1。



除文化传媒学院外（项目组），其他 8 个分院（人文教育学院有 1 名学生未开题，未毕业）均做到一人一题，符合学校规定。从自查结果看，综合实践型选题及真题真做型题目选题占比高。详见表 2：

**表 2：各专业 2018 届本科毕业论文（设计）各类型题目统计表**

分 院	专 业	学生 人数	题目 总数	综合实践 题目数量	综合实践 题目比例	创新、创业 题目数量	创新、创 业题目比 例	真题真 做题目 数量	真题真做 题目比例
艾德艺术 设计学院	数字媒体艺术	38	38	26	68.42%	0	0.00%	8	21.05%
	环境设计	157	157	132	84.08%	0	0.00%	40	25.48%
	视觉传达设计	106	106	84	79.24%	2	1.89%	53	50.00%
金融学院	投资学	51	51	50	98.04%	1	1.96%	16	31.37%
	经济统计学	69	69	69	100.00%	0	0.00%	10	14.49%
	金融学	218	218	207	94.95%	3	1.38%	84	38.53%
会计学院	审计学	111	111	89	80.18%	18	16.20%	71	63.96%
	财务管理	212	212	158	74.53%	35	16.51%	88	41.51%
	会计学	244	244	163	66.80%	69	28.28%	96	39.34%
人居环境 学院	土木工程	99	99	72	72.70%	0	0.00%	27	27.30%
	工程造价	178	178	167	93.82%	6	3.37%	5	2.81%
	房地产开发与管理	28	28	28	100.00%	0	0.00%	0	0.00%
	工程管理	180	180	174	96.70%	4	2.20%	2	1.10%
人文教育 学院	教育学	255	255	242	94.90%	0	0.00%	0	0.00%
	英语	86	85	74	100.00%	0	0.00%	0	0.00%
休闲管理 学院	旅游管理	66	66	66	100.00%	7	10.60%	65	98.48%
	工商管理	109	109	109	100.00%	43	39.45%	99	90.83%
	市场营销	94	94	94	100.00%	1	1.06%	51	55.43%
	人力资源管理	79	79	79	100.00%	35	44.30%	79	100%
信息工程 学院	网络工程	48	48	43	89.58%	0	0.00%	44	91.67%
	通信工程	92	92	86	93.48%	0	0.00%	40	43.48%
	软件工程	88	88	87	98.86%	1	1.14%	82	92.13%
	电子信息工程	35	35	31	88.57%	10	28.57%	26	74.29%
物流贸易 学院	国际经济与贸易	100	100	63	63.00%	1	1.00%	39	39.00%
	物流贸易	128	128	101	79.00%	7	5.47%	89	69.53%
	电子商务	117	117	98	83.70%	5	4.27%	82	70.08%
文化传媒 学院	新闻学	149	106	100	94.33%	0	0.00%	100	94.33%
	编辑出版学	36	36	36	100.00%	0	0.00%	0	0.00%
	网络与新媒体	71	21	21	100.00%	0	0.00%	21	100.00%
合计		3244	3150	2755	87.46%	248	7.87%	1317	41.81%

注：数据来源于各分院 2018 届本科毕业论文（设计）自查表

表 2 数据显示, 经济统计学、房地产开发与管理、英语、旅游管理、工商管理、市场营销、人力资源管理、网络与新媒体、编辑出版学等专业题目类型 100% 来自于综合实践类; 投资学、金融学、工程造价、工程管理、教育学、通信工程、软件工程、新闻学等专业 90% 以上的题目来自综合实践类。全校综合实践类题目总数 2755 个, 占比 87.46%; 创业、创新类题目总数 248 个, 占比 7.87% (其中数字媒体艺术、环境设计、经济统计学、土木工程、房地产开发与管理、教育学、英语、网络工程、通信工程、新闻学、编辑出版学、网络与新媒体等专业创业、创新类题目为 0); 真题真做类题目共计 1317 个, 占比 41.81%。

具体分析见图 2、图 3、图 4。

图2：2018届综合实践类毕业论文（设计）题目类型比

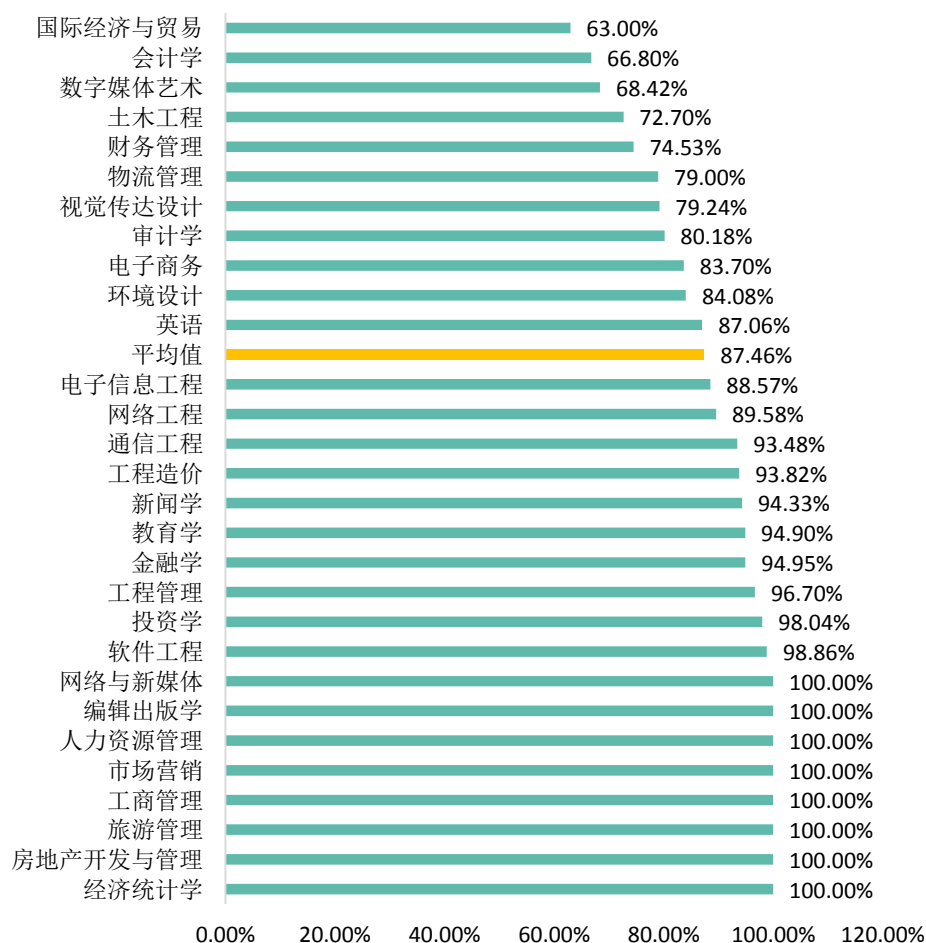


图3：2018届各专业毕业论文（设计）创新创业型题目比例

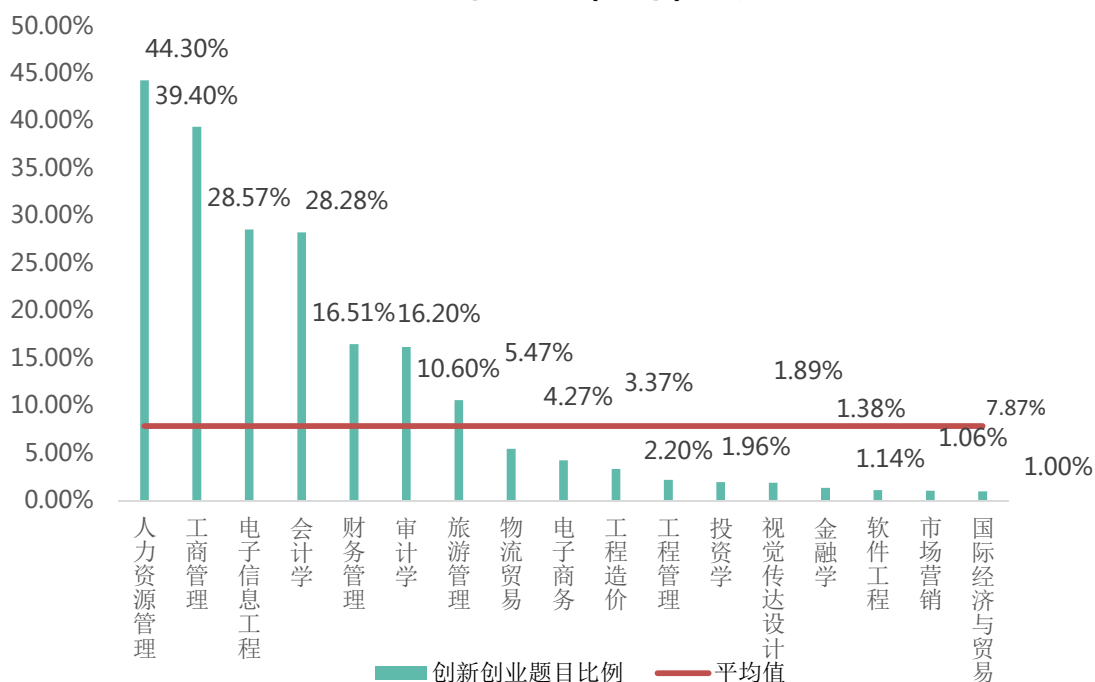
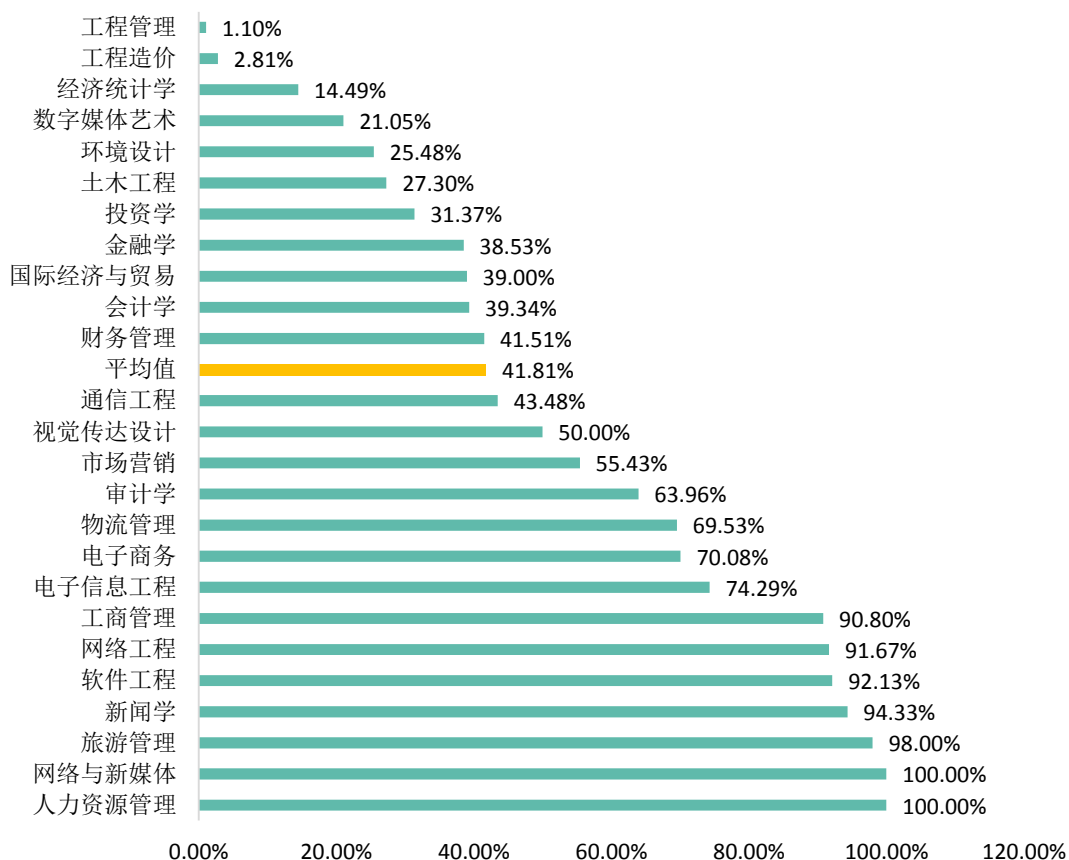


图4：2018届各专业毕业论文（题目）真题真做型比例



### （三）指导教师配备情况

2018 届毕业论文（设计）指导教师共计 534 人，其中行业指导教师 146 人，占全部指导教师总数的 27.34%；双师型专职教师 99 人，占比为 18.59%；中级职称以上教师 420 人，占比为 78.65%。平均指导学生人数 6 人，符合《西安欧亚学院本科看毕业论文（设计）工作管理规范》中要求人均指导≤12 人。详见表 3。

大部分分院都邀请了企业或行业人员对学生论文进行指导，并参与审阅、评阅和答辩工作，能够较好的针对学生论文存在的实际问题进行指导。

**表 3：2018 届本科毕业论文（设计）指导教师配备情况表**

分 院	指导教师				人均指导人数
	总人数	类别	人数	比例	
艾德艺术设计学院	69	中级职称以上	42	60.86%	4
		行业指导教师	12	17.39%	
		双师型专职教师	2	2.90%	
金融学院	67	中级职称以上	53	79.1%	5
		行业指导教师	27	40.30%	
		双师型专职教师	11	16.42%	
会计学院	63	中级职称以上	63	100%	9
		行业指导教师	13	20.63%	
		双师型专职教师	17	26.98%	
人居环境学院	69	中级职称以上	55	79.71%	7
		行业指导教师	21	30.43%	
		双师型专职教师	10	14.49%	
人文教育学院	64	中级职称以上	38	59.37%	5
		行业指导教师	20	31.25%	
		双师型专职教师	0	0.00%	
休闲管理学院	52	中级职称以上	34	65.38%	7
		行业指导教师	16	30.77%	
		双师型专职教师	22	42.31%	
信息工程学院	76	中级职称以上	69	90.78%	4
		行业指导教师	22	28.95%	
		双师型专职教师	6	7.89%	
物流贸易学院	50	中级职称以上	42	84.00%	7

		行业指导教师	11	22.00%	
		双师型专职教师	15	30.00%	
文化传媒学院	24	中级职称以上	24	100.00%	11
		行业指导教师	4	16.67%	
		双师型专职教师	16	66.67%	
合计	534	中级职称以上	420	78.65%	6
		行业指导教师	146	27.34%	
		双师型专职教师	99	18.54%	

注：数据来源于各分院 2018 届本科毕业论文（设计）自查表

图5：2018届各分院指导教师类型占比图



#### （四）首次学术不端行为检测结果分析

本次检查按照教务处对毕业论文（设计）查重检测的要求对学生的毕业论文（设计）进行了2次查重，2018届毕业生首次论文（设计）查重检测通过率情况见表4：

表 4：2018 届毕业生首次论文（设计）查重检测通过率情况统计表

分 院	专 业	学生人数	毕业论文初检重 复率≥25%人数	毕业论文初检重 复率≥25%比例	初检重复率最 高值
金融学院	投资学	51	5	9.80%	72.50%
	经济统计学	69	5	7.20%	32.00%
	金融学	218	21	9.60%	70.10%
会计学院	审计学	111	6	5.41%	52.60%
	财务管理	212	5	2.36%	66.10%
	会计学	244	33	13.52%	70.90%
人居环境学院	土木工程	99	18	18.18%	<b>97.00%</b>
	工程造价	178	17	9.60%	88.10%
	房地产开发与管理	28	5	17.90%	63.60%
	工程管理	180	26	14.05%	<b>91.40%</b>
人文教育学院	教育学（国际基础教育方向）	255	0	0.00%	0.00%
	英语	86	0	0.00%	0.00%
休闲管理学院	旅游管理	66	4	6.00%	63.40%
	工商管理	109	14	12.80%	81.60%
	市场营销	94	5	5.43%	43.10%
	人力资源管理	79	5	6.30%	64.80%
信息工程学院	网络工程	48	11	22.91%	82.30%
	通信工程	92	12	13.04%	50.00%
	软件工程	88	19	21.59%	89.20%
信息工程学院	电子信息工程	35	9	25.71%	43.60%
物流贸易学院	国际经济与贸易	100	12	12.00%	<b>96.60%</b>
	物流管理	128	5	4.00%	80.20%
	电子商务	117	11	9.00%	45.30%
文化传媒学院	新闻学	149	毕业设计不查重		
	编辑出版社	36			
	网络与新媒体	71			
艾德艺术设计学院	环境设计	157			
	视觉传达设计	106			
	数字媒体艺术	38			
合计		3244	248	7.64%	

注：数据来源于各分院 2018 届本科毕业论文（设计）自查表

从上表数据可看出：土木工程、工程管理、国际经济与贸易专业有学生初检重复率都达到 90% 以上，最高达到 97.00%，基本为全文抄袭。

#### （五）审阅、评阅教师职称及成绩分析情况

根据对参与 2018 届毕业论文审阅、评阅工作的老师职称情况进行统计，有 8 个专业的参与教师职称 100% 达到中级及以上水平；但有 5 个专业中级以上职称比例低于 50%，其中教育学专业只有 22.00%，不符合《西安欧亚学院本科毕业论文（设计）工作管理规范》中要求评阅人具有中级及以上职称，有能力、有经验的教师担任的规定。详细见表 5。

表 5：2018 届毕业生论文审阅、评阅教师职称及成绩分析情况统计表

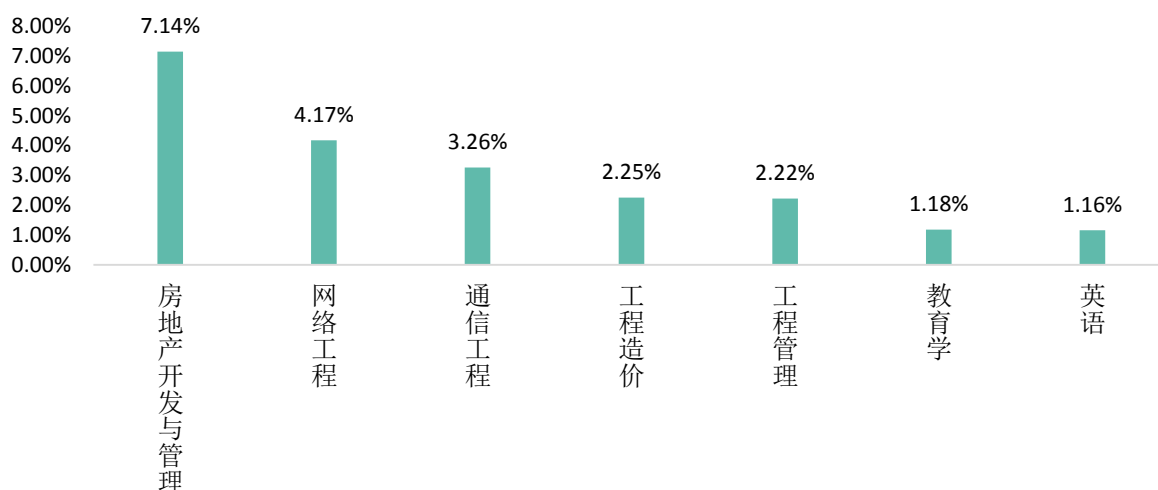
分 院	专 业	中级以上 职称评阅 人数量	中级以上职称 评阅人比例	审阅成绩与评阅成绩差 值>15 分的课题数量	审阅成绩与评阅成绩差 值>15 分的课题比例
艾德艺术 设计学院	数字媒体艺术	2	40.00%	0	0.00%
	环境设计	6	33.00%	0	0.00%
	视觉传达设计	6	67.00%	0	0.00%
金融学院	投资学	5	50.00%	0	0.00%
	经济统计学	10	50.00%	0	0.00%
	金融学	16	43.00%	0	0.00%
会计学院	审计学	12	100.00%	0	0.00%
	财务管理	22	100.00%	0	0.00%
	会计学	29	100.00%	0	0.00%
人居环境 学院	土木工程	16	100.00%	0	0.00%
	工程造价	21	97.50%	4	2.25%
	房地产开发与管理	3	60.00%	2	7.14%
	工程管理	21	87.50%	4	2.22%
人文教育 学院	教育学	11	22.00%	3	1.18%
	英语	12	92.00%	1	1.16%
休闲管理 学院	旅游管理	3	37.50%	0	0.00%
	工商管理	9	90.00%	0	0.00%
	市场营销	7	63.64%	0	0.00%
	人力资源管理	4	66.67%	0	0.00%
信息工程 学院	网络工程	16	94.12%	2	4.17%
	通信工程	19	95.00%	3	3.26%
	软件工程	18	90.00%	0	0.00%
	电子信息工程	11	100.00%	0	0.00%
物流贸易 学院	国际经济与贸易	8	66.00%	0	0.00%
	物流管理	8	66.00%	0	0.00%

	电子商务	8	84.60%	0	0.00%
文化传媒学院	新闻学	14	100.00%	0	0.00%
	编辑出版学	4	100.00%	0	0.00%
	网络与新媒体	6	100.00%	0	0.00%

注：数据来源于各分院 2018 届本科毕业论文（设计）自查表

《西安欧亚学院本科毕业论文（设计）工作管理规范》规定审阅成绩与评阅成绩差值 $\leq 15$ 分，经检查，在工程造价、房地产开发与管理、工程管理、教育学、英语、网络工程、通信工程等专业的毕业论文（设计）中出现审阅成绩与评阅成绩差值 $> 15$ 分的情况，其余专业均符合要求。详见图 6。

图6:2018届毕业论文（设计）课题审阅成绩与评阅成绩超出15分的专业及比例



## （六）综合成绩评定结果分析

2018 届论文大部分专业成绩分布符合学校要求，能够按照优秀、良好、中等、及格、不及格五级评定。根据《西安欧亚学院本科毕业论文（设计）工作管理规范》规定，毕业论文（设计）综合成绩优秀率应控制在 15% 以内，及格与不及格之和控制在 10% 左右，但个别专业出现论文优秀率 $> 15\%$ （详见表 6）

表 6：2018 届毕业生论文成绩评定结果分析情况统计表

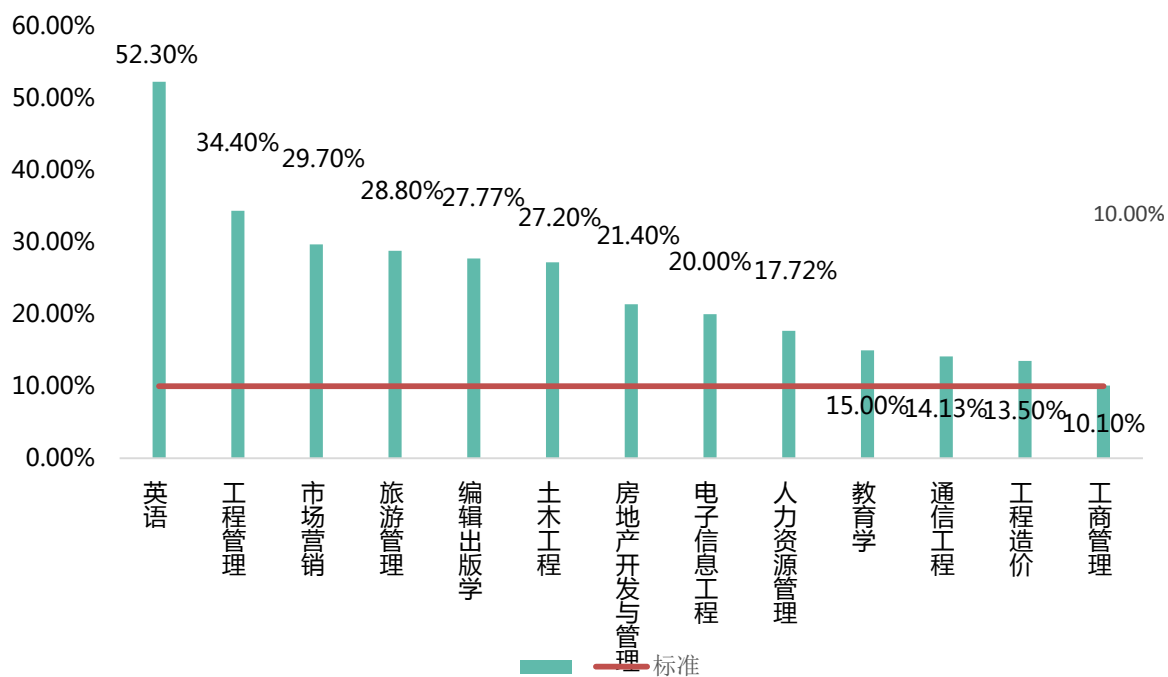
分院	专业	成绩分布（优秀、良好、中等、及格、不及格）	综合评定成绩执行比例（审阅：评阅：答辩）	论文合格率	论文优秀率
艾德艺术设计学院	数字媒体艺术	8%、87%、5%、0%、0%	3:3:4	100.00%	8.00%
	环境设计	13%、59%、19%、8%、1%	3:3:4	99.00%	13.00%
	视觉传达设计	15%、71%、11%、2%、1%	3:3:4	99.00%	15.00%
金融学院	投资学	15.7%、23.5%、58.8%、2%、0%	5:2:3	100.00%	15.69%
	经济统计学	14%、32%、45%、8%、1%	5:2:3	98.60%	14.00%
	金融学	14%、23%、54%、8%、1%	5:2:3	98.60%	14.00%
会计学院	审计学	9.01%、37.84%、48.65%、3.6%、0.90%	5:2:3	100.00%	9.01%
	财务管理	4.72%、42.92%、48.11%、4.25%、0%	5:2:3	100.00%	4.72%
	会计学	8.61%、45.90%、43.85%、1.64%、0%	5:2:3	100.00%	8.61%
人居环境学院	土木工程	6.1%、31.3%、35.4%、23.2%、4.0%	5:2:3	96.00%	6.10%
	工程管理	1.7%、22.2%、41.7%、33.3%、1.1%	5:2:3	98.90%	1.70%
	工程造价	10.7%、37.1%、38.8%、12.9%、0.6%	5:2:3	99.40%	10.70%
	房地产开发与管理	3.6%、14.3%、60.7%、21.4%、0%	5:2:3	100.00%	3.60%
人文教育学院	教育学	0.00%、7.8%、77.2%、15.00%、0.00%	4: 1: 3: 2（综合技能考评 20%）	100.00%	0.00%
	英语	0.00%、2.3%、45.4%、48.8%、3.5%	4: 1: 3: 2（综合技能考评 20%）	97.00%	0.00%
休闲管理学院	旅游管理	7.6%、19.7%、43.9%、28.8%、0%	5:2:3	100.00%	7.60%
	工商管理	4.6%、44%、41.3%、10.1%、0%	5:2:3	100%	4.60%
	市场营销	6.4%、19.1%、44.7%、27.7%、2%	5:2:3	98.00%	6.40%
	人力资源管理	7.59%、34.18%、40.51%、17.72%、0%	5:2:3	100.00%	7.59%
信息工程学院	网络工程	8.89%、17.78%、73.33%、0%、0%	3: 2: 3: 2（软硬件验收 20%）	100.00%	8.89%
	通信工程	9.78%、21.74%、54.35%、11.96%、2.17%	3: 2: 3: 2（软硬件验收 20%）	97.83%	9.78%
	软件工程	9.09%、27.27%、54.55%、6.82%、2.27%	3: 2: 3: 2（软硬件验收 20%）	97.73%	9.09%
	电子信息工程	8.57%、17.14%、54.29%、17.14%、2.86%	3: 2: 3: 2（软硬件验收 20%）	97.14%	8.15%
物流贸易	国际经济与贸易	0%、29%、59%、12%、0%	5:2:3	100.00%	0.00%

学院	物流管理	0.7%、50.8%、42.2%、4.6%、1.6%	5:2:3	98.4%	0.70%
	电子商务	1.7%、42.7%、48.7%、6.8%、0%	5:2:3	100%	1.70%
文化传媒学院	新闻学	16.27%、60.46%、18.6%、2.32%、1.55%	5:2:3	98.45%	16.27%
	编辑出版学	13.88%、33.33%、25%、27.77%、0%	5:2:3	100.00%	13.88%
	网络与新媒体	12.68%、71.83%、15.49%、0%、0%	5:2:3	100.00%	12.68%

注：数据来源于各分院 2018 届本科毕业论文（设计）自查表

土木工程、工程管理、工程造价、房地产开发与管理、教育学、英语、旅游管理、工商管理、市场营销、人力资源管理、通信工程、电子信息工程专业出现论文成绩及格与不及格比例之和 $>10\%$ 的现象。具体如图 7：

**图7：2018届各专业论文（设计）综合成绩及格与不及格比例大于10%的专业及比例**



## 二、好的方面及可全院推广的做法

通过 2018 届本科毕业论文（设计）检查工作，从总体情况看，好的方面主要表现在：

（一）各分院组织管理有序，过程管理比较到位，资料准备齐全完整；

（二）大部分题目与专业的符合性较好，符合专业选题要求。综合实践型题目有所增加，全院综合实践型题目比例达到 87.46%，真题真做的题目比例为 41.81%，创新、创业的题目比例为 7.87%。

（三）跨分院选题实现突破，艾德艺术设计学院和信息工程学院共开展跨分院选题 4 个，首次实现跨分院合作。

（四）全院 78.65% 以上指导教师均为中级及以上职称。所有分院指导教师平均指导学生人数均 < 12 人，符合《西安欧亚学院本科毕业论文（设计）工作管理规范》要求。全院指导教师平均指导学生人数为 6 人。

（五）全院优秀学生论文，均能做到要素齐全，格式规范，思维严谨，内容充分，逻辑清晰，设计理念新颖，构思独特。符合毕业论文（设计）相关规范及要求，有一定学术价值、实用价值、社会价值、创新价值和商业价值。

（六）金融学院选聘行业专家参与论文指导。为了检验学生论文的应用性、是否符合行业标准，是否能为行业解决真实问题，金融学院选用行业专家参与论文的指导，使得大部分学生论文都能从实际出发，创新的提出对某行业领域的见解，具有一定的实际应用价值和学术创新性。

（七）艾德艺术设计学院充分发挥了专家委员会的作用。专家委员会和专家团全程对毕业设计工作进行专业指导，包括亲自指导学生毕业设计创作，从选题、立意到设计方案、作品构架、到展示效果等都给予了高度的指导和建议。在学院领导、专家委员会、过程监督团队、指导教师及所有学生的共同努力下，毕业设计整体质量大幅提升。同时组织策划了“毕业设计作品展”，引进了佛坪真实项目和跨分院合作项目，增强了实验设计和模拟真题设计、艾德制造设计、众创现实实验。

（八）文化传媒学院优秀的毕业设计作品选题均获得了行业专家的好评和一致认可，选题意义深刻。学生团队创作毕业设计，教师团队指导效果显著。

（九）物流贸易学院严把毕业答辩关，坚持在学生论文档案袋中放入学生答辩前和答辩修改后两稿的论文，较为真实的反映了学生答辩后对论文的修改情况；

（十）信息工程学院能够按照工程认证的要求，从应用和结果出发，深入结合市场应用与企业需求，并采取专家审核论文题目的办法，把好选题关，突出应用型，另外其整个论文指导过程记录详实，基本文档规范；

（十一）休闲管理学院指导教师职称及指导数量符合规定。高级职称、行业教师比率达到 43.8%，高于学校 30% 的规范要求。响应国家及学校教育教学改革思路，注重创新、创业类题目的研究，创新、创业题目数量为 86 个，比例高达 24.7%。

（十二）会计学院毕业论文（设计）档案管理科学规范，印制专用的论文档案袋。档案资料明细单印制规范，整齐划一。论文的审阅、评阅打分均为电子版，统一、规范；创新、创业类题目开展较好，总体数量为 122 个，比例达到 21.5%。

（十三）人文教育学院所有学生论文统一装订成册，外观精美。

### 三、存在的主要问题

#### （一）规范问题：

- 1.任务书出现时间逻辑错误。如：学生签名时间在教研室主任签名时间之后；
- 2.开题报告存在格式、排版、参考文献数量不足、不规范，未说明引用他人研究领域的理论、结果的出处，未标示出引用的部分，参考文献过于陈旧等问题；
- 3.答辩记录不全。突出表现在提问环节只记录一到二个问题，且问题较简单，缺少“学生陈述”情况的记录，答辩环节未遵循回避原则；
- 4.存在审阅、评阅成绩评分差值 $>15$ 分、及格与不及格之和 $>10\%$ ，部分表格有涂改痕迹但缺少签名等不符合要求的现象。

#### （二）态度问题：

部分指导教师不够认真：存在指导次数不足，记录内容较少，指导教师填写资料内容过于简单没有针对性、随意性大，论文过程指导记录雷同，记录时间与实际工作不符（有学生记录显示清明节期间有面授指导记录）、内容覆盖不全等现象；

#### （三）质量问题：

- 1.某些专业的论文初次查重通过率偏低。个别论文的初次查重率高达 97%，几乎是全篇抄袭；
- 2.论文质量不高。存在结构不完整、安排不合理，内容单薄，缺少理论综述，数据支撑不足，语言描述不通畅等现象；

详情见附件 1-9。

## 四、改进建议

针对上述检查结果，检查组提出如下建议：

### （一）加强过程规范管理

- 1.加强任务书任务安排的合理性，保证时间合理，符合逻辑；
- 2.加强论文资料填写的规范性和针对性的管理；
- 3.加强毕业论文（设计）的督查工作，针对每个阶段的工作任务及时进行检查和督促，发现问题及时改进；
- 4.答辩记录是学生毕业论文（设计）答辩过程的真实反映，应严格按照《西安欧亚学院本科毕业论文（设计）答辩指标及评分标准（参考）》并结合分院制定的评价指标及评分标准给出成绩，做好问题记录。避免出现提问过少，问题简单以及记录不全等现象。

### （二）提高论文内涵质量

- 1.发挥优秀指导教师的作用，对指导水平较弱的老师进行适当帮助，提高其指导水平，关注毕业论文（设计）质量的内涵；
- 2.指导教师在指导学生定稿前，要求学生自行进行检测重复率；
- 3.鼓励学生带着问题去实习或调研，并引导学生在实习过程中注意搜集企业基本情况、现实问题、成功经验及创新做法等方面内容，一方面提早完成企业信息搜集；另一方面能够保证学生真题真做，一人一题，避免抄袭；
- 4.对论文审阅、评阅存在严重问题的指导教师情况，需安排其他指导教师进行重新审阅、评阅，并要求学生再次修订并递交。

综上所述，通过检查各分院毕业论文（设计）工作，可以看出分院的组织工作有序，指导安排也比较到位，建议在保证整体工作的同时多关注细节，进一步做好过程检查，在现有基础上进一步提高毕业论文（设计）质量。

详情见附件 1-9 关于对 XX 分院毕业论文（设计）检查的反馈意见：

附件 1：关于对会计学院毕业论文检查的反馈意见

附件 2：关于对金融学院毕业论文检查的反馈意见

附件 3：关于对艾德艺术设计学院毕业论文（设计）检查的反馈意见

附件 4：关于对文化传媒学院毕业论文（设计）检查的反馈意见

附件 5：关于对人居环境学院毕业论文（设计）检查的反馈意见

附件 6：关于对人文教育学院毕业论文（设计）检查的反馈意见

附件 7：关于对物流贸易设计学院毕业论文检查的反馈意见

附件 8：关于对休闲管理学院毕业论文检查的反馈意见：

附件 9：关于对信息工程学院毕业论文（设计）检查的反馈意见

教学质量评估中心

2018 年 7 月